

11. Gleðilega hátíð

Markmið <p>Að nemandinn læri að skilja og þjálfist í að nota</p> <ul style="list-style-type: none">• orð um jólahald, s.s. jólaskraut, jólagjafir, jólafrí o.fl.• heiti merkisdaga í lok árs og byrjun þess nýja.	Áherslupættir <ul style="list-style-type: none">• Jólahald.• Sérstök heiti nokkurra daga í desember og janúar.• Jólakveðjur.
Verkefni í pdf-formi <ul style="list-style-type: none">• Glósubókin.• Mynd og orð/setningar.• Hátíðisdagar.• Jólakveðja (ritun).• Krossgáta.• Uppáhalds ...? (könnun).	Gagnvirkt efni og pdf-efni á vef Námsgagnastofnunar <p>Skólablaðið</p> <ul style="list-style-type: none">• Greinaskrif – Uppáhaldsmatur: <i>Uppáhaldsmatur Emmu í 10. E, Hvað manstu?</i> (hlustun, skilningur). <p>Æfum íslensku</p> <ul style="list-style-type: none">• Spurningakeppni. Keppnin: <i>Fánar og lönd; Hvað, hve, hvernig?</i> <p>Trúarbragðavefurinn Hitt og þetta (pdf).</p>
Kennsluhugmyndir <ul style="list-style-type: none">• Æskilegt væri að finna hugmyndir að jólaföndri eða öðru föndri með skriflegum fyrirætlum sem nemendur reyna að fara eftir.• Ef farið er í kaflann í desember hentar vel að lesa íslenskar jólasögur, lærar jólavísur, nöfn á íslensku jólasveinunum og ræða um íslenska jólasíði.• Orðabókin mín: Skrifa ýmis orð sem tengjast jólum og áramótum.	Annað námsefni <ul style="list-style-type: none">• <i>Hitt og þetta</i>: Merkisdaga og Jól um allan heim, bls. 18-32.• <i>Trúarbrögðin okkar</i>.• Sjá einnig fræðslumyndir um trúabrögð á www.nams.is• <i>Gott og gagnlegt</i>.

11. Gleðilega hátíð

GLÓSUBÓKIN

Íslenska

Annað tungumál

jólafríð: jólafrí (jól+frí)

hafa það gott = líða vel

jólatréð: jólatré (jól+tré)

jólaskrautið:

jólaskraut (jól+skraut)

jólalaög: jólalag (jól+lag)

elliheimilum: elliheimili

11. Gleðilega hátíð



 **Skrifaðu rétt orð við númerin.**

9 _____ 11 _____ 7 _____
 3 _____ 10 _____ 1 _____

 **Skrifaðu stuttar setningar (3–5 orð) um myndirnar.**

8 _____
 9 _____


 **Skrifaðu rétta setningu við myndirnar.**

Rósa fékk margar jólagjafir.

Norðurljósin eru mjög falleg.

Mamma keypti fimm flugelda.

Símon skrifaði mörg jólakort.



 **Dragðu strik milli orðanna. Hvað eru orðin mörg?**

jólafrí jóla trégamlárskvöld jóla seríabrenna jóla kort

Alls: _____ orð.

11. Gleðilega hátíð



Skrifaðu nöfn hátíðisdaga við rétta dagsetningu.

23. desember _____

24. desember _____

25. desember _____

26. desember _____

31. desember _____

1. janúar _____

6. janúar _____



Símon, við skulum skrifa jólakort til krakkanna á Sandeyri.



Já, og líka til afa og ömmu og Diddu og Palla.





Veldu jólakveðju og skrifaðu á jólakortin.

Þú getur líka búið til kveðju sjálf(ur).

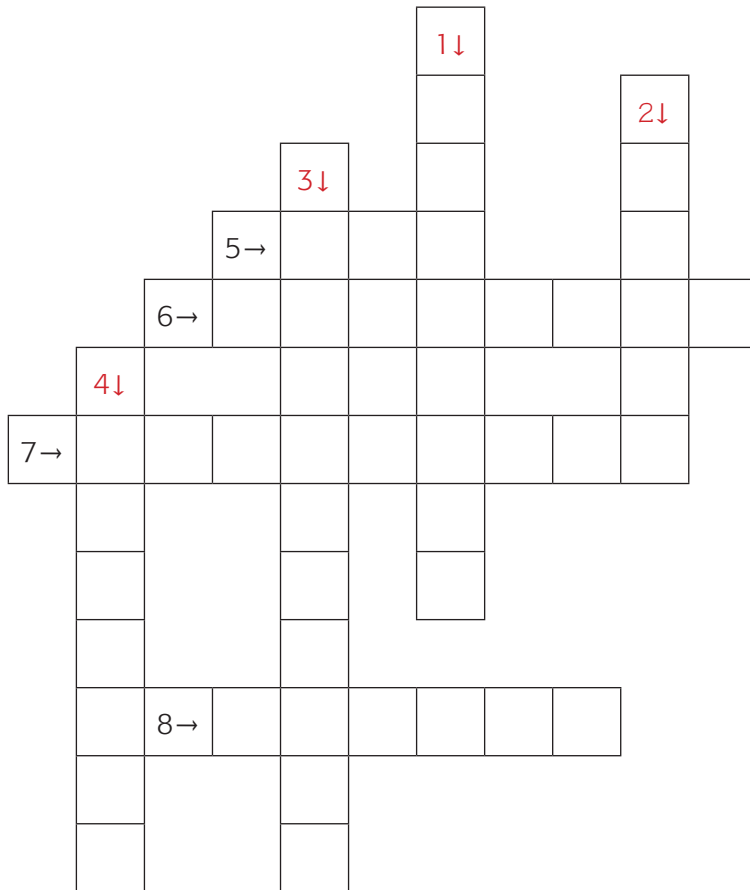


- Gleðileg jól, gott og farsælt nýtt ár. Kær kveðja,
- Innilegar jóla- og nýárskveðjur. Þakka liðna árið. Ykkar,
- Óska öllum gleðilegra jóla og gæfuríks komandi árs. Kær kveðja,



11. Gleðilega hátíð

Krossgáta



Lóðrétt ↓

1. Kaka bökuð fyrir jólin.
2. Er úr vaxi og gefur ljós.
3. Karl sem kemur með jólapakka.
4. Tré sem er skreytt fyrir jólin.

Lárétt →

5. Trúarhátíð kristinna manna.
6. Kort með jólakveðju til vina og fjölskyldu.
7. Gjöf sem er gefin um jólin.
8. Guðshús kristinna manna.




Lestu sms-ið og svaraðu spurningunni.

11. Gleðilega hátíð



Mikið sunguð þið skemmtilegt lag í bænum á Þorláksmessu.



Þú ert ábyggilega að meina *Ég sá mömmu kyssa jólasvein*. Það er uppáhaldslagið mitt. Ég skal kenna þér textann.

Ég sá mömmu kyssa jólasvein,
við jólatréð í stofunni í gær.
Ég læddist létt á ták
til að líta gjafir á,
hún hélt ég væri steinsofandi
Stínu dúkku hjá,
og ég sá mömmu kitla jólasvein
og jólasveinninn út um skeggið hlær.
Já, sá hefði hlegið með
hann pabbi minn hefði hann séð
mömmu kyssa jólasvein í gær.

Hinrik Bjarnason



Krossaðu í réttan reit.

- Sá pabbi mömmu og jólasveininn?
- Var jólasveinninn leiður?
- Var jólasveinninn með skegg?
- Kyssti mamma jólasveininn?
- Hét dúkkan Sigga?
- Hló jólasveinninn?

já	nei
<input type="checkbox"/>	<input type="checkbox"/>
<input type="checkbox"/>	<input type="checkbox"/>
<input type="checkbox"/>	<input type="checkbox"/>
<input type="checkbox"/>	<input type="checkbox"/>
<input type="checkbox"/>	<input type="checkbox"/>
<input type="checkbox"/>	<input type="checkbox"/>



Skriðu það sem þú heldur mest upp á. Spyrðu svo vin/vinkonu um það sama.



Hvað heitir uppáhaldslagið þitt?



	ég	vinur/vinkona
Uppáhaldslagið mitt		
Uppáhaldsbímyndin mín		
Uppáhaldsbókin mín		
Uppáhaldssjónvarpsátturinn minn		
Uppáhaldstölvuleikurinn minn		
Uppáhaldsnámsgrein mín		

11. Gleðilega hátíð

Efni

350 g sykur
350 g smjörlíki
3-4 egg
500 g hveiti
3 dl mjólk
3 tsk lyftiduft
1-2 bollar rúsínur

Aðferð

- Hrærið saman sykur og smjörlíki þangað til deigið verður ljóst og létt.
- Bætið eggjunum út í, einu í einu.
- Blandið hveitinu og mjólkinni hægt út í deigið.
- Blandaðu rúsínum saman við deigið.
- Deigið er nú sett í form og bakað í 50 mínútur í 180-200 ° heitum ofni.
- Gott er að geyma jólaköku í kælikáp.



Jólakökuuppskrift

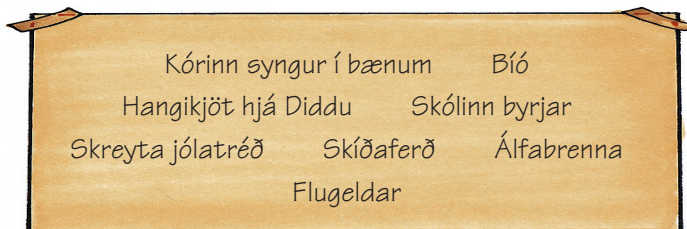
Hvað á að gera fyrst? _____

Hvernig á deigið að vera þegar búið er að hræra saman sykur og smjörlíki? _____

Má setja öll eggin út í deigið í einu? _____

Hve lengi á að baka jólakökuna? _____

Hvar er gott að geyma jólakökuna? _____



Jóladagatal

Símon og Sonja hafa búið til jóla- og áramótadagatal. Þau skrifa inn á það ýmislegt sem er á dagskrá og það sem þarf að kaupa.

Lestu dagbók Sonju og skrifaðu orðin hér fyrir ofan inn á rétta staði á dagatalinu.

19. des.	20. des.	21. des.	22. des.	23. des.	24. des.	25. des.
26. des.	27. des.	28. des.	29. des.	30. des.	31. des.	1. jan.
2. jan.	3. jan.	4. jan.	5. jan.	6. jan.	7. jan.	8. jan.